

INFORME SOBRE LOS MOTIVOS DE LA VACUNACIÓN INCOMPLETA Y LA NO VACUNACIÓN CONTRA LA COVID-19 EN ARGENTINA



ENCResPA

Estudio Nacional Colaborativo de
Representaciones sobre la Pandemia en
Argentina

**MAYO
2022**

Ficha técnica

- Fecha de relevamiento: del 20 de abril al 9 de mayo de 2022.
- Universo: población mayor de 18 años, residentes de todo el territorio nacional argentino.
- Alcance del relevamiento: 23 provincias de la República Argentina, más Ciudad Autónoma de Buenos Aires.
- Diseño muestral: Captura de casos a través de publicidad en Redes Sociales (Facebook e Instagram), con sorteo de notebook para incentivar la participación de todos los sectores; segmentada proporcionalmente por género, edad, provincia y partido/jurisdicción, por medio del sistema de encuestas online SocPol, de la Universidad Nacional de Quilmes.
- Tamaño de la muestra: 7.130 casos en todo el país (Prov. Buenos Aires: 2.773; CABA: 648; Centro: 1.547; Cuyo: 489; NOA: 699; NEA: 531; Patagonia: 443).
- Criterios de Ponderación: Se realizaron pequeños ajustes de ponderación para garantizar la distribución proporcional a la población de cada uno de los 324 segmentos geográficos-edad-género en los que se dividió la muestra y la publicidad. Se realizó una ponderación mayor para garantizar la correcta distribución según el máximo nivel educativo del encuestado/a, compensando el subregistro de quienes tenían educación primaria.

Índice temático

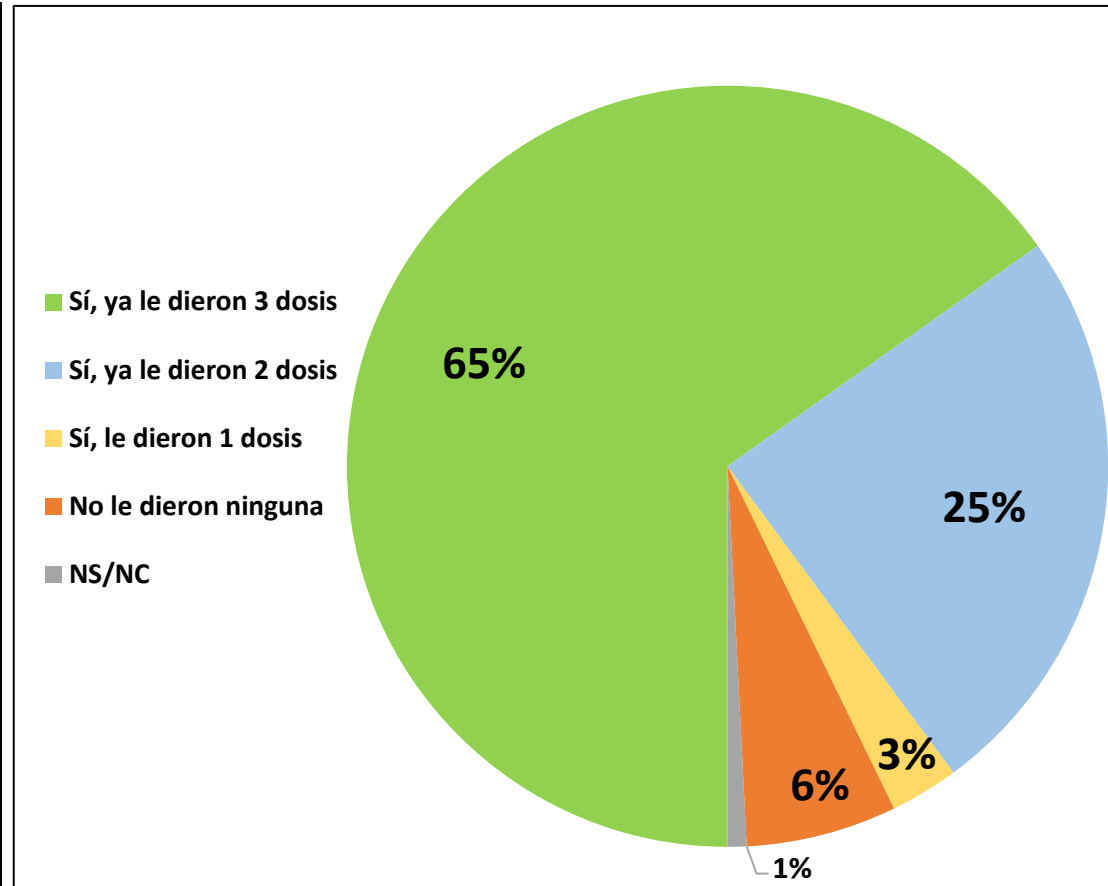
- Nivel de vacunación y motivos de la vacunación incompleta y la no vacunación.....Pág. 3
- Vacunación y motivos según Grupos etarios..Pág. 7
- Vacunación y motivos según Género.....Pág. 11
- Percepción del futuro de la pandemia y vacunación.....Pág. 15
- Red ENCResPA.....Pág. 17

Autores del informe: Javier Balsa y Juan I. Spólita (IESAC-Universidad Nacional de Quilmes)

NIVEL DE VACUNACIÓN

¿Se vacunó contra el Covid 19?

	Frecuencia	Porcentaje válido	Porcentaje acumulado
Sí, ya le dieron 3 dosis	4626	65%	65%
Sí, ya le dieron 2 dosis	1752	25%	90%
Sí, le dieron 1 dosis	208	3%	93%
No le dieron ninguna	457	6%	99%
NS/NC	59	1%	100%
Total	7102	100%	



La distribución es bastante similar a las estimaciones realizadas por Martín Barrionuevo, en base a datos del RENAPER, en las cuales con tres dosis habría 63,2%, con dos dosis (esquema completo) serían 88,4%, y con al menos una dosis habría 94,5%.

Luego de esta pregunta, dependiendo qué respuesta seleccionaran las/os respondentes (excepto si era “Sí, ya le dieron 3 dosis”) la encuesta les derivaba a una pregunta distinta:

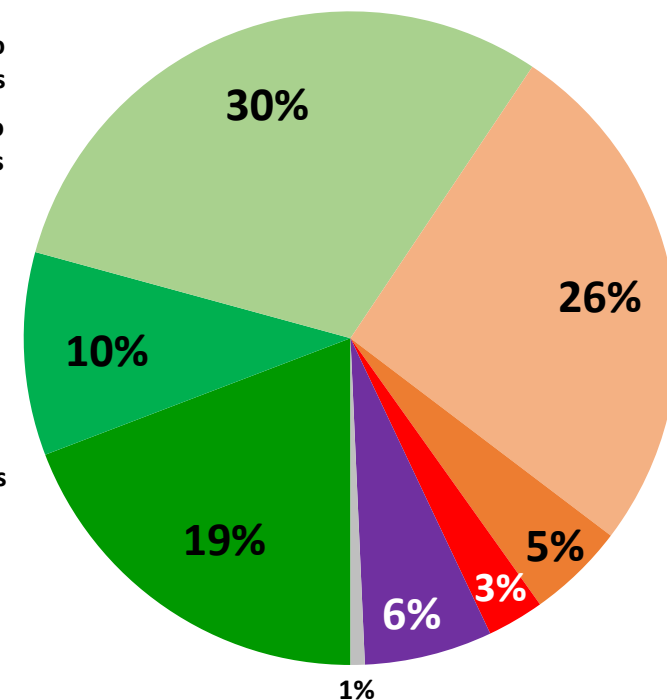
- si respondían “Sí, ya le dieron 2 dosis”, en la siguiente pregunta les consultábamos: “¿Por qué aún no se dio la tercera dosis?”;
- si seleccionaba la opción “Sí, le dieron 1 dosis”, se les preguntaba: “¿Por qué aún no se dio la segunda dosis?”; y
- si contestaba “No le dieron ninguna”, se les derivaba al siguiente interrogante: “¿Por qué no recibió la vacuna contra el Covid?”.

MOTIVOS DE QUIENES SOLO SE DIERON DOS DOSIS

¿Por qué aún no se dio la tercera dosis?

	Frecuencia	Porcentaje
Aún no pasaron los 4 meses necesarios desde la segunda dosis	334	19%
Tuvo Covid hace poco y está esperando un tiempo para darse la tercera dosis	175	10%
Se dejó estar, pero pronto irá a darse la tercera dosis	536	30%
Cree que con 2 dosis es suficiente	452	26%
Tuvo Covid y no cree que la necesite	83	5%
La pandemia terminó y las vacunas ya no son necesarias	48	3%
Las dosis anteriores le trajeron algún efecto secundario	110	6%
ns/nc	12	1%
Total	1750	100

- Aún no pasaron los 4 meses necesarios desde la segunda dosis
- Tuvo Covid hace poco y está esperando un tiempo para darse la tercera dosis
- Se dejó estar, pero pronto irá a darse la tercera dosis
- Cree que con 2 dosis es suficiente
- Tuvo Covid y no cree que la necesite
- La pandemia terminó y las vacunas ya no son necesarias
- Las dosis anteriores le trajeron algún efecto secundario
- ns/nc



Del 25% que tiene dos dosis, escogieron las siguientes razones para no haberse dado una tercera dosis:

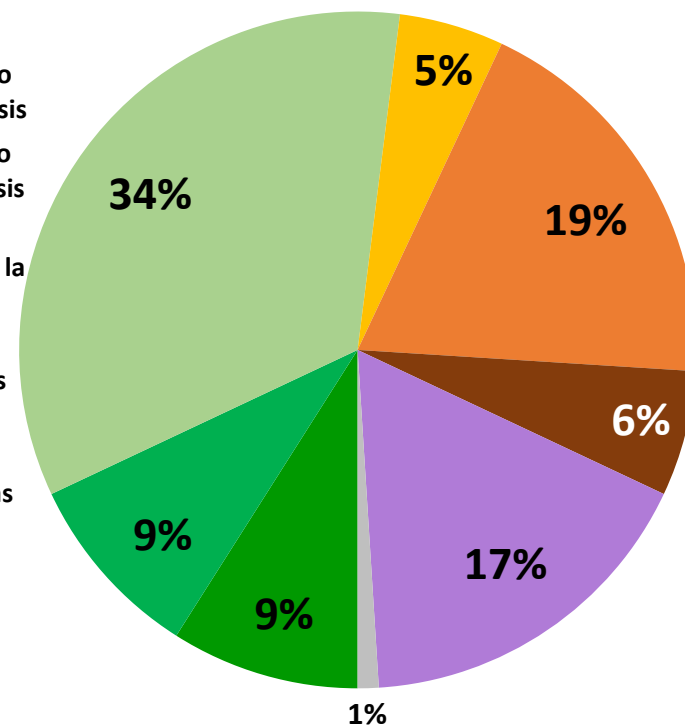
- 59% es porque "Se dejó estar, pero pronto irá a darse la tercera dosis" (30%), "Aún no pasaron los 4 meses necesarios desde la segunda dosis" (19%), o "Tuvo Covid hace poco y está esperando un tiempo para darse la tercera dosis" (10%), los cuales serían motivos razonables.
- Un 34% "Cree que con 2 dosis es suficiente" (26%), que como "Tuvo Covid, no cree que la necesite" (5%), o que "La pandemia terminó y las vacunas ya no son necesarias" (3%).
- Un 6% no se da una tercera dosis porque las dosis anteriores le trajeron algún efecto secundario.

MOTIVOS DE QUIENES SOLO SE DIERON UNA DOSIS

¿Por qué aún no se dio la segunda dosis?

	Frecuencia	Porcentaje
Aún no pasaron los 4 meses necesarios desde la primera dosis	19	9%
Tuvo Covid hace poco y está esperando un tiempo para darse la segunda dosis	18	9%
Se dejó estar, pero pronto irá a darse la segunda dosis	70	34%
Tuvo Covid y no cree que la necesite	10	5%
Cree que con una dosis es suficiente	40	19%
La pandemia terminó y las vacunas ya no son necesarias	12	6%
La dosis anterior le trajo algún efecto secundario	36	17%
NS/NC	1	1%
	208	100

- Aún no pasaron los 4 meses necesarios desde la primera dosis
- Tuvo Covid hace poco y está esperando un tiempo para darse la segunda dosis
- Se dejó estar, pero pronto irá a darse la segunda dosis
- Tuvo Covid y no cree que la necesite
- Cree que con una dosis es suficiente
- La pandemia terminó y las vacunas ya no son necesarias
- La dosis anterior le trajo algún efecto secundario
- NS/NC



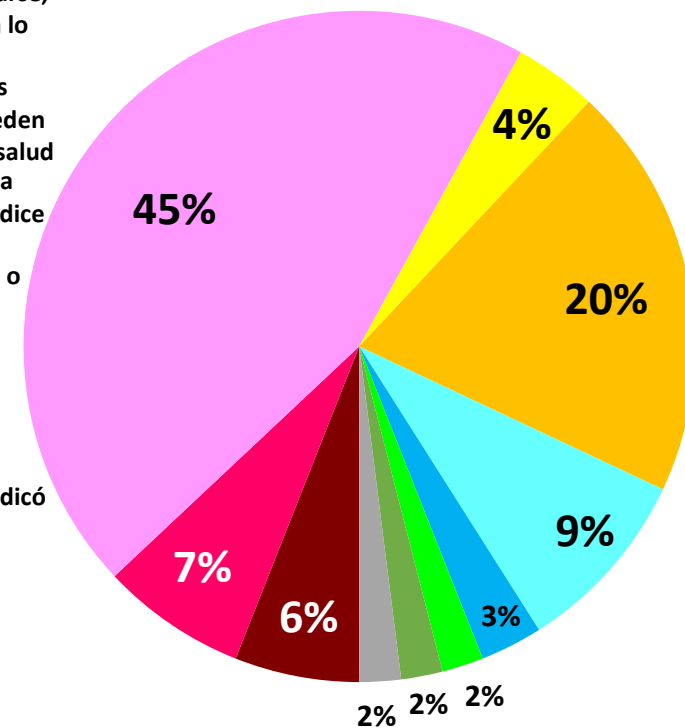
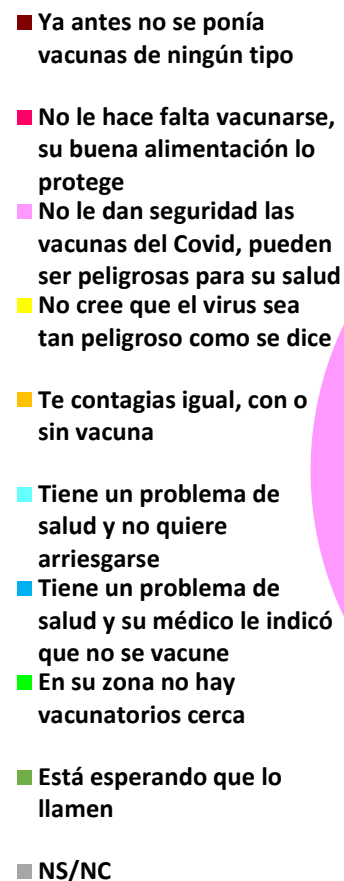
Del 3% que tiene una sola dosis (son solo 208 casos), escogieron las siguientes razones para no haberse dado una tercera dosis:

- 52% es porque: “Se dejó estar, pero pronto irá a darse la segunda dosis” (34%), o “Aún no pasaron los 4 meses necesarios desde la primera dosis” (9%), o “Tuvo Covid hace poco y está esperando un tiempo para darse la segunda dosis” (9%).
- 30% es porque: o bien “Cree que con una dosis es suficiente” (19%), o porque “Tuvo Covid y no cree que la necesite” (5%), o considera que “La pandemia terminó y las vacunas ya no son necesarias” (6%).
- Un 17% no se da una segunda porque la dosis anterior le trajo algún efecto secundario.

MOTIVOS DE QUIENES NO SE VACUNARON

¿Por qué no recibió la vacuna contra el Covid?

	Frecuencia	Porcentaje
Ya antes no se ponía vacunas de ningún tipo	28	6%
No le hace falta vacunarse, pues su buena alimentación ya lo protege	30	7%
No le dan seguridad las vacunas del Covid, pueden ser peligrosas para su salud	204	45%
No cree que el virus sea tan peligroso como se dice	20	4%
Te contagias igual, con o sin vacuna	89	20%
Tiene un problema de salud y no quiere arriesgarse	43	9%
Tiene un problema de salud y su médico le indicó que no se vacune	14	3%
En su zona no hay vacunatorios cerca	9	2%
Está esperando que lo llamen	10	2%
NS/NC	9	2%
	455	100



Del 6% que no recibió ni una dosis (457 casos), escogieron las siguientes razones para no haberse dado una tercera dosis:

- 58% eligió opciones de oposición a las vacunas: "no le dan seguridad las vacunas del Covid, pueden ser peligrosas para su salud" (45%), "no le hace falta vacunarse, pues su buena alimentación ya lo protege" (7%) o "ya antes no se ponía vacunas de ningún tipo" (6%).
- 24% descreo de su necesidad: "te contagiás igual, con o sin vacuna" (20%) o "no cree que el virus sea tan peligroso como se dice" (4%).
- Un 12% planteó problemas de salud que lo llevan a no arriesgarse: 3% por recomendación médica y 9% sin ella.
- 4% no manifestó objeciones: 2% "está esperando que lo llamen" y 2% que "en su zona no hay vacunatorios cerca".
- (Dos casos no respondieron la pregunta).

NIVEL DE VACUNACIÓN, SEGÚN GRUPOS ETARIOS

Tabla cruzada: ¿Se vacunó contra el Covid 19?, según Grupos etarios

		GRUPOS ETARIOS			Total
		De 18 a 29 años	De 30 a 65 años	66 años en adelante	
¿Se vacunó contra el Covid 19?	Sí, ya le dieron 3 dosis	44%	70%	86%	65%
	Sí, ya le dieron 2 dosis	43%	20%	9%	25%
	Sí, le dieron 1 dosis	6%	2%	1%	3%
	No le dieron ninguna	8%	7%	4%	6%
	NS/NC	0%	1%	1%	1%
Total		100%	100%	100%	100%
		(2008 casos)	(4054 casos)	(1041 casos)	

- Previsiblemente, existe una gradación entre grupos etarios y nivel de vacunación. Así, el grupo que contiene a las personas de 66 años en adelante, tienen casi el doble de vacunados con las 3 dosis que los jóvenes de 18 a 29 años.
- No obstante lo anterior, cabe destacar que el grupo etario de 18 a 29 años tiene un 87% con 2 o 3 dosis.

MOTIVOS DE QUIENES NO SE DIERON LA TERCERA DOSIS, SEGÚN GRUPOS ETARIOS

Tabla cruzada: ¿Por qué aún no se dio la tercera dosis?, según Grupos etarios					
		Grupos etarios			Total
		De 18 a 29 años	De 30 a 65 años	66 años en adelante	
¿Por qué aún no se dio la tercera dosis?	Aún no pasaron los 4 meses necesarios desde la segunda dosis	22%	17%	14%	19%
	Tuvo Covid hace poco y está esperando un tiempo para darse la tercera dosis	9%	12%	9%	10%
	Se dejó estar, pero pronto irá a darse la tercera dosis	36%	27%	16%	31%
	Las dosis anteriores le trajeron algún efecto secundario	3%	9%	7%	6%
	Tuvo Covid y no cree que la necesite	3%	5%	16%	5%
	Cree que con 2 dosis es suficiente	24%	28%	35%	26%
	La pandemia terminó y las vacunas ya no son necesarias	3%	2%	3%	3%
Total		100%	100%	100%	100%
		(849 casos)	(792 casos)	(98 casos)	

No se observan diferencias muy destacables distinguiendo por grupos etarios, pero sí se pueden subrayar 2 cuestiones:

- Los jóvenes se “dejaron estar” con la tercera dosis (36%), bastante más que los adultos de 66 años y más (16%).
- Se advierten porcentajes más bien altos de personas que “Cree[n] que con 2 dosis es suficiente”, en los tres grupos etarios (24% en el grupo de 18 a 29 años; 28% de quienes tienen entre 30 y 65 años; y 35% de las personas con más de 66 años; este último es un porcentaje muy alto en el grupo de mayor riesgo (aunque por la poca cantidad de casos, puede deberse a un error muestral).

MOTIVOS DE QUIENES NO SE DIERON LA SEGUNDA DOSIS, SEGÚN GRUPOS ETARIOS

Tabla cruzada: ¿Por qué aún no se dio la segunda dosis?, según Grupos etarios					
		Grupos etarios			Total
		De 18 a 29 años	De 30 a 65 años	66 años en adelante	
¿Por qué aún no se dio la segunda dosis?	Aún no pasaron los 4 meses necesarios desde la primera dosis	10%	9%		9%
	Tuvo Covid hace poco y está esperando un tiempo para darse la segunda dosis	9%	7%		9%
	Se dejó estar, pero pronto irá a darse la segunda dosis	35%	35%		34%
	La dosis anterior le trajo algún efecto secundario	6%	28%		17%
	Tuvo Covid y no cree que la necesite	7%	4%		5%
	Cree que con una dosis es suficiente	26%	13%		20%
	La pandemia terminó y las vacunas ya no son necesarias	7%	4%		6%
Total		100% (110 casos)	100% (92 casos)	Solo 5 casos, sin relevancia	100%

- Se observa que hay un importante porcentaje de jóvenes (39%) que desestiman la necesidad de vacunarse porque piensan que con una sola dosis es suficiente, que la pandemia ya terminó, o que tuvo Covid y no cree que necesite una segunda dosis.
- Las personas de mediana edad, en cambio, se destacan por argumentar que no se dieron la segunda dosis porque la primera le trajo algún efecto secundario (28%), mientras que los motivos que desestiman su necesidad suman el 21%.

MOTIVOS DE QUIENES NO SE VACUNARON, SEGÚN GRUPOS ETARIOS

Tabla cruzada: ¿Por qué no recibió la vacuna contra el Covid?, según Grupos etarios					
		Grupos etarios			Total
		De 18 a 29 años	De 30 a 65 años	66 años en adelante	
¿Por qué no recibió la vacuna contra el Covid?	Ya antes no se ponía vacunas de ningún tipo	1%	9%		6%
	No le hace falta vacunarse, pues su buena alimentación ya lo protege	11%	4%		7%
	No le dan seguridad las vacunas del Covid, pueden ser peligrosas para su salud	33%	54%		46%
	Te contagias igual, con o sin vacuna	31%	15%		20%
	No cree que el virus sea tan peligroso como se dice	5%	4%		5%
	Está esperando que lo llamen	6%	0%		2%
	Tiene un problema de salud y su médico le indicó que no se vacune	1%	4%		3%
	Tiene un problema de salud y no quiere arriesgarse	6%	9%		9%
	En su zona no hay vacunatorios cerca	5%	1%		2%
Total		100%	100%		100%
		(150 casos)	(257 casos)	Solo 38 casos	

- También en esta tabla se advierte que los jóvenes desestiman la necesidad de vacunarse al optar por la respuesta “Te contagias igual, con o sin vacuna” el 31% de ellos, más del doble que los adultos de 30 a 65 años.
- También es destacable que los adultos de 30 a 65 años temen en un 21% más que los jóvenes por los efectos que pueden tener las vacunas en la salud, aunque el porcentaje de jóvenes también es bastante elevado (54% de los primeros seleccionó la opción “No le dan seguridad las vacunas del Covid, pueden ser peligrosas para su salud”, y 33% de los segundos).

NIVEL DE VACUNACIÓN, SEGÚN GÉNERO

Tabla cruzada: ¿Se vacunó contra el Covid 19?, según el Género					
		Género			Total
		Femenino	Masculino	Otro	
¿Se vacunó contra el Covid 19?	Sí, ya le dieron 3 dosis	68%	62%		65%
	Sí, ya le dieron 2 dosis	24%	26%		25%
	Sí, le dieron 1 dosis	2%	4%		3%
	No le dieron ninguna	5%	8%		6%
	NS/NC	1%	1%		1%
Total		100%	100%		100%
		(3735 casos)	(3317 casos)	Solo 50 casos	

No se observan diferencias recalcales en el nivel de vacunación según el género.

MOTIVOS DE QUIENES NO SE DIERON LA TERCERA DOSIS, SEGÚN EL GÉNERO

Tabla cruzada: ¿Por qué aún no se dio la tercera dosis?, según Género					
		Género			Total
		Femenino	Masculino	Otro	
¿Por qué aún no se dio la tercera dosis?	Aún no pasaron los 4 meses necesarios desde la segunda dosis	21%	17%		19%
	Tuvo Covid hace poco y está esperando un tiempo para darse la tercera dosis	11%	9%		10%
	Se dejó estar, pero pronto irá a darse la tercera dosis	29%	33%		31%
	Las dosis anteriores le trajeron algún efecto secundario	8%	5%		6%
	Tuvo Covid y no cree que la necesite	5%	4%		5%
	Cree que con 2 dosis es suficiente	24%	28%		26%
	La pandemia terminó y las vacunas ya no son necesarias	2%	4%		3%
Total		100%	100%	Son solo 12 casos	100%
		(881 casos)	(847 casos)		

No se advierten diferencias destacables al observar el motivo de no darse la tercera dosis, según el género del/la encuestada/o.

MOTIVOS DE QUIENES NO SE DIERON LA SEGUNDA DOSIS, SEGÚN EL GÉNERO

Tabla cruzada: ¿Por qué aún no se dio la segunda dosis?, según el Género					
		Género			Total
		Femenino	Masculino	Otro	
¿Por qué aún no se dio la segunda dosis?	Aún no pasaron los 4 meses necesarios desde la primera dosis	6%	12%		9%
	Tuvo Covid hace poco y está esperando un tiempo para darse la segunda dosis	12%	4%		8%
	Se dejó estar, pero pronto irá a darse la segunda dosis	25%	41%		34%
	La dosis anterior le trajo algún efecto secundario	21%	16%		18%
	Tuvo Covid y no cree que la necesite	5%	6%		5%
	Cree que con una dosis es suficiente	28%	14%		19%
	La pandemia terminó y las vacunas ya no son necesarias	3%	8%		6%
Total		100%	100%	Solo 4 casos	100%
		(81 casos)	(121 casos)		

- Se observa que los hombres tienen una tendencia a “dejarse estar” con la segunda dosis de la vacuna bastante más alta que las mujeres; el 41% de los primeros escogió la opción “Se dejó estar, pero pronto irá a darse la segunda dosis”, mientras que de las segundas lo hicieron el 25%.
- También es posible destacar que las mujeres creen más que los hombres que una sola dosis es suficiente.

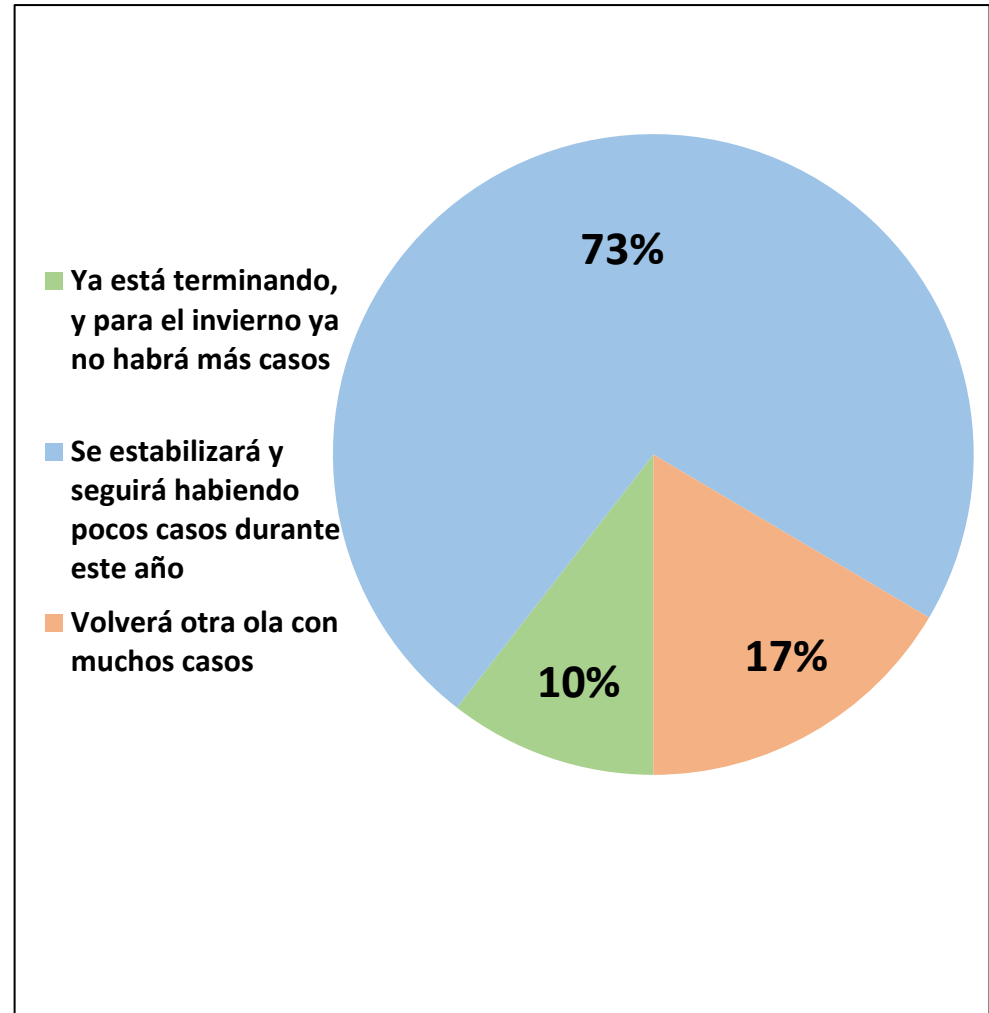
MOTIVOS DE QUIENES NO SE VACUNARON, SEGÚN EL GÉNERO

Tabla cruzada: ¿Por qué no recibió la vacuna contra el Covid?, según el Género					
		Género			Total
		Femenino	Masculino	Otro	
¿Por qué no recibió la vacuna contra el Covid?	Ya antes no se ponía vacunas de ningún tipo	4%	8%		6%
	No le hace falta vacunarse, pues su buena alimentación ya lo protege	7%	7%		7%
	No le dan seguridad las vacunas del Covid, pueden ser peligrosas para su salud	50%	44%		46%
	Te contagias igual, con o sin vacuna	17%	23%		20%
	No cree que el virus sea tan peligroso como se dice	2%	6%		5%
	Está esperando que lo llamen	1%	3%		2%
	Tiene un problema de salud y su médico le indicó que no se vacune	6%	1%		3%
	Tiene un problema de salud y no quiere arriesgarse	12%	8%		10%
	En su zona no hay vacunatorios cerca	1%	1%		2%
	Total	100% (173 casos)	100% (267 casos)	Solo 8 casos	100%

No se observan diferencias destacables al analizar el motivo de no haberse vacunado, según el género del/la encuestada/o.

PERCEPCIÓN DEL FUTURO DE LA PANDEMIA

¿Qué piensa que va a pasar con la pandemia en los próximos meses?		
	Frecuencia	Porcentaje válido
Ya está terminando, y para el invierno ya no habrá más casos	736	10%
Se estabilizará y seguirá habiendo pocos casos durante este año	5121	73%
Volverá otra ola con muchos casos	1160	17%
Total	7018	100



- Solo un 10% piensa que la pandemia ha terminado por completo.
- El 90% considera que aún no ha finalizado: un 73% cree que se “estabilizará y seguirá habiendo pocos casos durante el año”, mientras que un 17% tiene una visión un poco más pesimista y piensa que “volverá otra ola con muchos casos”.

NIVEL DE VACUNACIÓN, SEGÚN PERCEPCIÓN DEL FUTURO DE LA PANDEMIA

Tabla cruzada: ¿Se vacunó contra el Covid-19, según ¿Qué piensa que va a pasar con la pandemia en los próximos meses?

		¿Qué piensa que va a pasar con la pandemia en los próximos meses?			Total
		Ya está terminando, y para el invierno ya no habrá más casos	Se estabilizará y seguirá habiendo pocos casos durante este año	Volverá otra ola con muchos casos	
¿Se vacunó contra el Covid 19?	Sí, ya le dieron 3 dosis	48%	66%	72%	65%
	Sí, ya le dieron 2 dosis	26%	26%	21%	25%
	Sí, le dieron 1 dosis	6%	3%	2%	3%
	No le dieron ninguna	19%	5%	5%	6%
	NS/NC	1%	1%	1%	1%
Total		100%	100%	100%	100%

En la tabla se observa, previsiblemente, que las personas que consideran que la pandemia todavía no finalizo, se vacunan más que quienes creen que ya está terminando:

- El 72% de quienes consideran que “Volverá otra ola con muchos casos” se dieron 3 dosis, mientras que de quienes creen que la pandemia finalizó, lo hizo el 48%. A la inversa, de aquellas/os que creen que volverá otra ola solo el 5% no se dieron ninguna dosis, en tanto que de quienes piensan que la pandemia está terminando, no se la dieron el 19%.

Este informe se basa en materiales producidos por la Red ENCResPA, en el marco del Proyecto “Identidades, experiencias y discursos sociales en conflicto en torno a la pandemia y la postpandemia”, que forma parte del Programa de Investigación de la Sociedad Argentina Contemporánea (PISAC). Las ciencias sociales y humanas en la crisis COVID-19 (Agencia I+D+i).

Más información en <http://encrespa.web.unq.edu.ar/>

