

## **Proyecto: Identidades, experiencias y discursos sociales en conflicto en torno a la pandemia y la pospandemia: un estudio multidimensional sobre las incertidumbres, odios, solidaridades, cuidados y expectativas desiguales en todas las regiones de Argentina**

### **Informe de Registro: Relevamiento en Twitter**

#### **Síntesis del relevamiento**

- Del lunes 5 al domingo 11 de abril de 2021.
- Software: API Twitter Standard (144 campos de metadata)
- Parámetros de búsqueda: 363 keywords
- Universo total de tweets relevados 1.392.261

#### **Criterios para la confección de la muestra de relevamiento**

Entre el 5 y el 11 de abril de 2021 se realizó un relevamiento en Twitter para la obtención de un archivo de análisis (dataset<sup>1</sup>). Para su obtención se utilizó la API Twitter Standard a través del lenguaje de programación R. El procedimiento consistió en definir un conjunto de palabras-clave identificadas durante una exploración previa realizada en conjunto con los equipos integrantes de las sub-redes temáticas del proyecto marco y de una reconstrucción de constelaciones de significantes que permitieran identificar zonas de interacción y campos semánticos asociados a ellos. A partir de estos parámetros se obtuvo un conjunto extenso de tweets y la metadata<sup>2</sup> asociada a ellos (referencia a usuarios, cantidad de interacciones, etc.) distribuida en 144 campos por tweet.

El presente informe tiene el objetivo exclusivo de ofrecer una primera aproximación descriptiva y general del archivo obtenido. No obstante ello, el gran volumen de información obtenida requiere de una serie de operaciones de filtrado y selección que involucran, en sí mismas, decisiones analíticas.

El presente informe presentará la información organizada en tres ejes (datasets). El conjunto de cada dataset de relevamiento está constituido por tweets originales y retweets asociados, que permite inteligir

---

<sup>1</sup> Llamamos dataset a una unidad compuesta de tweets y los metadatos que los acompañan, constituida por aquellos tweets que responden a los criterios de indagación particular elaborados para este estudio en función de una reconstrucción preliminar y tentativa de proto-formaciones discursivas.

<sup>2</sup> Llamamos "metadata" a las piezas de información que acompañan a un dato obtenido a través de la API de Twitter. Cada unidad/ tweet ofrece además del vínculo a su texto, información relativa a las dimensiones comunicacionales prácticas que se organiza en 144 campos (e.g. nombre de usuario, "biografía" referida, imagen de perfil, coordenadas temporales y espaciales, cantidad de interacciones asociadas, cantidad de retweets, fuentes de la información compartida, proveniencia de las imágenes vinculadas, links, etc.), etc.

la capacidad de llegada y expansión de los enunciados originales. Este tipo de interacción es el instrumento principal para dimensionar sus alcances y repercusión y para identificar las conexiones a partir de las cuales reconstruir *comunidades interpretativas*. Es de destacar que este horizonte general constituye el punto de llegada de un trabajo de análisis cualitativo para el que el informe aquí presentado constituye apenas un punto de partida.

En este informe se presentan los primeros resultados descriptivos. Para esto, sobre cada dataset se realizó un análisis automatizado de *bigdata* a fin descomponer esos bloques de información de alto volumen, en unidades más pequeñas con el objetivo de identificar significantes reiterados y prácticas de interacción que nos permitan reconocer tweets destacados por su nivel de replicación, así como los perfiles de usuarios que funcionan como puntos de condensación dentro de cada constelación de interacciones. En etapas posteriores, estos elementos nos permitirán establecer comunidades interpretativas y analizar algunos cruces y relaciones entre prácticas comunicacionales y campos semánticos.

## Contexto

En este apartado mencionamos algunos acontecimientos que sucedieron durante la semana de rastreo (5/4 al 11/4) que nos resultan relevantes para comprender los sentidos que más fuertemente circularon en ese período.

- Anterior al 05.04. “Vacunatorio Vip” y renuncia del ministro de salud de la nación.
- Anterior al 0./04. El Gobierno adelantó que no habrá vuelos de repatriación para los argentinos que salieron de la Argentina por turismo.
- Anterior al 05/04. Circulan noticias de argentinos que se van a vivir al extranjero para “vivir mejor”.
- Anterior al 05/04. Docentes señalan que los casos de contagio en las escuelas están creciendo.
- 05.04. A raíz de la comprobada circulación de la variante Manaos del COVID, Axel Kicillof comienza a hablar de la necesidad de nuevas medidas de prevención como la restricción de la circulación.
- 05.05. La muestra de contagios confirmados de turistas que volvieron de sus vacaciones durante Semana Santa a la Ciudad de Buenos Aires tomada en Costa Salguero fue del 4%. Porcentaje, similar a los de las semanas anteriores.
- 06.04. Hay consenso sobre la llegada de la “segunda ola” y comienza a haber picos de contagios de más de 20.000 casos.
- 06.04. Amado Boudou dará un taller en la UBA sobre lawfare y desinformación.
- 06.04. La mesa nacional de Juntos por el Cambio lanza un comunicado en el que se opone a nuevas medidas restrictivas. Comienza el diálogo entre Nación, Buenos Aires y CABA sobre este tema.
- 06.04. Martín Guzmán viaja a negociar la deuda externa con el FMI.
- 07.04 Los ministros de educación de todo el país declaran que las escuelas no son focos de contagio.
- 07.04 Argentina busca comprar la vacuna cubana Soberana 02 a partir de mayo.
- 07.04. El presidente dice que le sugirió a Larreta vacunar en CABA a través de PAMI.
- 07.04. Devuelven el control de los hoteles y otras 30 propiedades a Cristina Kirchner y a sus hijos
- 08.04. El presidente anuncia nuevas medidas sobre la circulación: se suspende la circulación entre las 00:00 y las 06:00, se restringen las reuniones y los restaurantes y bares deberán cerrar a las 23:00.
- 08.04. Exfuncionarios nacionales como Nicolás Caputo se oponen a pagar el aporte a las grandes fortunas.
- 08.04. El gobierno bonaerense suspende las vacunaciones en el Estadio Único de La Plata por un partido de fútbol de la Copa Argentina.
- 09.04. Importante manifestación en la avenida 9 de Julio del movimiento piquetero y de desocupados y partidos de izquierda en protesta ante el gobierno nacional por la crisis económica.
- 10.04. El gobierno nacional presenta propuesta para aplazar las elecciones PASO.
- 10.04. Se anuncia que el gobierno porteño saldrá a comprar vacunas.

- 11.04. Los contagios diarios crecen y miembros del sistema de salud del AMBA señalan que se está llegando al límite de ocupación de camas.

## Datos Globales

### Dataset-1: Indicadores del subconjunto asociado a las medidas sanitarias y sus consecuencias.

#### 1. Parámetros de registro

Para el establecimiento de este archivo se estableció un sub-conjunto de 107 significantes que condensan categorías nativas y funcionan como indicadores de prácticas discursivas que involucran modos del debate social en torno a las políticas sanitarias relativas a la pandemia, las expresiones asociadas al campo de la ciencia y la salud, las medidas de restricción de la circulación, las identificaciones o antagonizaciones asociadas a ello.<sup>3</sup>

A partir de estas categorías se operó el filtrado del volumen de producción-circulación de tweets en el espacio nacional, durante el período relevado con el objeto de consolidar un sub-archivo de gran extensión (dataset-1), que ofrezca unas primeras coordenadas masivas de los discursos y prácticas comunicacionales desplegados en esta red social.

#### Descripción del dataset

##### 2.a Volumen de tweets

Esa primera operación de filtrado global arrojó un volumen de 565.254 tweets (incluyendo retweets) con participación de 288.218 perfiles de usuarios. Esto supone un promedio de 1.9 tweets por perfil/usuario dentro de este dataset-1. Como puede observarse el volumen diario referido a esta primera constelación de significantes, presenta una oscilación importante y no parece comportarse de acuerdo a los acontecimientos aparentemente más significativos de la agenda política en esta materia. Así se advierte el día 8 de abril, fecha en que el Poder Ejecutivo realizó anuncios de restricciones que aparecen con un volumen importante de circulación pero no de manera especialmente destacada en el conjunto.

Fecha	Número de tweets

---

<sup>3</sup> Parametros de recolección DATASET-1: coronavirus, COVID 19, pandemia, pospandemia, nueva normalidad, distanciamiento, ASPO, DISPO, cerco sanitario, fase, protocolo, segunda ola, tercera ola, tsunami, bioseguridad, aislamiento, cuarentena, circulación, Restricciones, toque de queda, contacto estrecho, internaciones, muertes, contagio, contagiarse, contagiado, cierran todo, abran todo, #quedateencasa, #mequedoencasa, #mejorencasa, #CierrenTodo, #AbranTodo, encierro, desobediencia civil, estado de sitio, libertad responsable, fiestas clandestinas, lucha por la vida, epidemia, zoonosis, murciélago, Wuhan, actividades esenciales, trabajadores esenciales, inoculación, virus, vacuna, vacuna rusa, vacuna china, vacuna india, vacuna cubana, campaña vacunación, turnos vacunación, protección, vacunatorio vip, debajo mesa, vacunagate, vacunas de privilegio, bioseguridad, peste, gripe, fiebre, cepa, Manaos, cepa británica, tapabocas, barbijo, alcohol, respiradores, testeo, PCR, antígenos, epidemiólogo, médica del pueblo, Sputnik V, Moderna, Johnson, AstraZeneca, Novavax, Covishield, Soberana, Lancet, científicos, científicxs, científicas, universitarios, universitarias, universitarix, becarixs, becarios, becarias, experto, expertx, experta, ciencia, ciencias salud, descubrimiento científico, retroviral, antiviral, ANMAT, Gamaleia, focos de contagio, cuidate, nos cuidamos, encerrarnos, IFE, ATP, Repro

05/04/2021	30930
06/04/2021	57484
07/04/2021	65673
08/04/2021	83365
09/04/2021	84316
10/04/2021	75625
11/04/2021	121461


**Tabla 1:** cantidad de tweets por día.



## **2. b Tweets con mayor circulación e impacto**

En el subconjunto identificado como dataset-1, se realizó un filtrado para identificar los 20 tweets con mayor volumen de interacción. Es de destacar que desde una perspectiva materialista como la aquí propuesta, las interacciones indican incidencia pero no son susceptibles de valoración interpretativa o aprobación de su contenido. Sin embargo, sí permiten dimensionar la incidencia en un espacio conversacional.

Tomando como criterio general la selección de los tweets con mayor incidencia, se advierte una oscilación importante: sólo dos tweets reciben arriba de 40.000 interacciones, 3 arriba de 20.000, 9 arriba de 10.000 y 5 entre 7.000 y 9.999.

A continuación se presentan los 20 tweets con mayor número de interacciones del dataset-1, delimitado a partir del sub-conjunto de categorías arriba indicadas.

	Usuario	Tweet	Link al tweet	Interacciones totales
1	mateotraglia	Que cepa del covid sos según tu signo	<a href="https://twitter.com/mateotraglia/status/1380306260323540995">https://twitter.com/mateotraglia/status/1380306260323540995</a>	56267
2	sepomark	Prohibir el transporte público para trabajadores no esenciales en un país que tiene 42% de pobreza y una enorme proporción de sus trabajadores en negro es una medida que sólo puede ocurrírsele a funcionarios que se mueven con chofer todos los días.	<a href="https://twitter.com/sepomark/status/1379973026842824705">https://twitter.com/sepomark/status/1379973026842824705</a>	43492
3	Abiialfonso_	Lo único positivo que le veo al encierro es que voy a dejar de gastar plata	<a href="https://twitter.com/Abiialfonso_/status/1379804428266528776">https://twitter.com/Abiialfonso_/status/1379804428266528776</a>	26713
4	alferdez	Quiero agradecer a la Federación Rusa, y sobre todo al señor presidente Vladimir Putin, el llamado para interesarse por mi estado de salud.  También agradezco su compromiso de seguir avanzando en el suministro de Sputnik V para nuestra querida Argentina.	<a href="https://twitter.com/alferdez/status/1379149513080852480">https://twitter.com/alferdez/status/1379149513080852480</a>	25149
5	luprevi	Si te dicen que el barbijo no importa, vos alejate mucho y déjate puesto. 40 años. <a href="https://t.co/2rMHOHqw81">https://t.co/2rMHOHqw81</a>	<a href="https://twitter.com/luprevi/status/1381061899270430726">https://twitter.com/luprevi/status/1381061899270430726</a>	22503
6	florenciarietto	Prohibir a la ciudadanía salir a la calle de 23 a 6 es una medida inconstitucional. Si quiere toque de queda @alferdez declare el estadio (sic) de sitio y pague las consecuencias, sino prepárese para la judicialización de la medida.	<a href="https://twitter.com/florenciarietto/status/1380003030632960000">https://twitter.com/florenciarietto/status/1380003030632960000</a>	14666
7	mariacarambula	Muy bien puesto ese barbijo, Milo Ventimiglia  <a href="https://t.co/BRFSeUDYAv">https://t.co/BRFSeUDYAv</a>	<a href="https://twitter.com/mariacarambula/status/1380228793449779203">https://twitter.com/mariacarambula/status/1380228793449779203</a>	14637

8	PapoMcArg	Se me parte la cabeza de dolor y por la noche vuelo de fiebre peeeero: 2 cifras, no les puedo explicar la felicidad que siento. #roadto90 <a href="https://t.co/Bwlkcalxai">https://t.co/Bwlkcalxai</a>	<a href="https://twitter.com/PapoMcArg/status/1380520829281312775">https://twitter.com/PapoMcArg/status/1380520829281312775</a>	14094
9	DeathAndChoris	UN DÍA EN LA VIDA DE UN BRASILEÑO SE LEVANTA SE COME 7 CON ALEMANIA DESTITUYE A LA PRESIDENTA VOTA UN NAZI NO HACE UN PINGO CONTRA EL VIRUS METE 37 CEPAS DIFERENTES LIQUIDA MEDIO CONTINENTE NOS GANA 3 A 0 OTRA FINAL DE COPA AMÉRICA Y SE VA A DORMIR	<a href="https://twitter.com/DeathAndChoris/status/1379907359208787972">https://twitter.com/DeathAndChoris/status/1379907359208787972</a>	13802
10	AleKoser	Las vacunas las tendría que comprar directamente Farmacity que cuando empezó la pandemia escondió el alcohol en gel.	<a href="https://twitter.com/AleKoser/status/1379812112797741058">https://twitter.com/AleKoser/status/1379812112797741058</a>	13556
11	madorni	Escuchando a la Ministra de Salud de la Nación Carla Vizzotti diciendo que desde el comienzo de la pandemia hicieron todo como debían hacerlo me da ganas de romper el tv. Fin.	<a href="https://twitter.com/madorni/status/1381072979577167872">https://twitter.com/madorni/status/1381072979577167872</a>	13553
12	AgustinLaje	Este gobierno se está esforzando por multiplicar la pobreza en el país. Te quiebran para después volverte dependiente de ellos. Esa es la jugada. Tu trabajo es ESENCIAL si te da de comer a vos y a tu familia. Mucha gente ya se plantea una desobediencia civil legítima.	<a href="https://twitter.com/AgustinLaje/status/1380512783771521025">https://twitter.com/AgustinLaje/status/1380512783771521025</a>	11846
13	mariaaagm	Coges como te pones el barbijo	<a href="https://twitter.com/mariaaagm/status/1380568063054073856">https://twitter.com/mariaaagm/status/1380568063054073856</a>	10169
14	Sir_Mathius	 URGENTE  Confirmado: El virus no tiene mutación santiagueña <a href="https://t.co/aqDDDLdIIg">https://t.co/aqDDDLdIIg</a>	<a href="https://twitter.com/Sir_Mathius/status/1379819696472621056">https://twitter.com/Sir_Mathius/status/1379819696472621056</a>	10046
15	abusabina	Pfizer confirmó que le ofreció a Argentina, 15Millones de vacunas a U\$2, el gobierno las rechazó y pagó U\$10 a Rusia por cada vacuna. Hablame de hacer negocios con la salud de la gente (A. Leuco)	<a href="https://twitter.com/abusabina/status/1381107380721745927">https://twitter.com/abusabina/status/1381107380721745927</a>	9639



16	sol__despeinada	Una fiebre re mil sostenida en 38, dolor de cabeza, retro-ocular, de cuerpo en general. Me quiero arrancar las piernas porque me duelen un montón. Transpiro y a la hora tiemblo de frío. Hace 4 días no tengo hambre. Usen el barbijo todo el tiempo, la distancia, lávense las manos..	<a href="https://twitter.com/sol_de_speinada/status/1379550952559149060">https://twitter.com/sol_de_speinada/status/1379550952559149060</a>	9500
17	PatoBullrich	La economía se vuelve a resentir y el gobierno no ayuda a quienes ya sufren la segunda ola de la hiper recesión. Expliquen por qué no compraron la vacuna de Pfizer, pero sí 4 millones de la China, que inmuniza a medias. ¿A esto llaman cuidar a los argentinos?	<a href="https://twitter.com/PatoBullrich/status/138158702720525313">https://twitter.com/PatoBullrich/status/138158702720525313</a>	8943
18	atlanticsurff	Mientras no podes juntarte con mas de 10 personas y tenes que cerrar tu bar y restaurante a las 11 de la noche, Manzur y el Kirchnerismo hacen una fiesta en Tucumán sin respetar ningún protocolo, pero esto los medios comprados por el Oficialismo no te lo muestran. Gusanos. 🗨️🗨️💣 <a href="https://t.co/PaJxJpBYtd">https://t.co/PaJxJpBYtd</a>	<a href="https://twitter.com/atlanticsurff/status/1381352647878451202">https://twitter.com/atlanticsurff/status/1381352647878451202</a>	8598
19	GuilleHD	Mis abuelos teniendo las 2 dosis están con covid actualmente y tienen la vacuna #Sinovac lo más grave que sintieron fue dolor de cabeza por 2 días pero ahora están bien. Era súper desconfiado de las vacunas pero sirven, esta semana reciben el alta medica.	<a href="https://twitter.com/GuilleHD/status/1381261795847987200">https://twitter.com/GuilleHD/status/1381261795847987200</a>	8328
20	babyaetchecopar	Hay alguien menos esencial que un presidente que rechaza 15 millones de vacunas de Pfizer a 2 dólares cada una en plena pandemia. Los leo. 🗨️	<a href="https://twitter.com/babyaetchecopar/status/1381376645530066949">https://twitter.com/babyaetchecopar/status/1381376645530066949</a>	7844

**Tabla 2:** Primeros 20 tweets destacados, ordenados por cantidad de interacciones recibidas.

## Descripción cuantitativa de contenido de los tweets con mayor impacto

En términos de su contenido, se advierte una primacía de expresiones de disconformidad general con respecto a las medidas sanitarias adoptadas (8 tweets que oscilan entre 43.492 y 7.844 interacciones). Se trata en general de un registro que trasciende la lógica de esta red y que se encuentra fuertemente articulado con la discursividad mediática, particularmente con el tono de denuncia. De hecho, en muchos casos los mensajes se encuentran asociados a perfiles de usuarios reconocibles como referentes políticos o mediáticos por fuera de su participación en esta red social. No obstante, difícilmente pueda afirmarse que se trata de figuras públicas cuyas “identidades” toman forma y existen plenamente “por fuera” de la lógica comunicacional de las redes. Por el contrario, en muchos casos la dinámica de perfilamiento de sus imágenes públicas y del lugar de enunciación que ocupan en un espectro político o ideológico, supone un proceso híbrido en que confluyen lógicas diversas y en gran medida, la composición misma del semblante público resulta inseparable de su incidencia en Twitter. En ciertos casos, puede decirse que determinados referentes adquieren relevancia en ámbitos externos a las redes sociales justamente por la magnitud de interacciones que reciben sus perfiles dentro de ellas cuando parecen lograr “captar” o terminar de cuajar ciertas sensibilidades y decires que van tomando forma en el flujo digital. Esto resulta interesante como puntapié para posteriores investigaciones dedicadas a pensar la gravitación de las redes, y especialmente Twitter, no sólo en la agenda del debate público sino en los estilos y formas enunciativas beligerantes, las modulaciones conversacionales, etc. en los que pueden rastrearse huellas propias de este registro, proyectadas sobre otros ámbitos comunicacionales de la vida social.

En segundo lugar, se ubican las expresiones que toman a la pandemia como una circunstancia contextual a propósito de la cual pueden realizarse comentarios de otra naturaleza, que en su mayoría recogen formatos típicos del registro discursivo de esta red (7 tweets que oscilan entre 56.267 y 10.046). Este tipo de tweets ofrece un material especialmente interesante para indagar procesos de naturalización y normalización del acontecimiento de la pandemia. En ellos, el material discursivo relativo al campo semántico de la pandemia se incrusta en otros registros, predominantemente humorísticos, pero también motivacionales, estigmatizantes, etc.

En un tercer nivel se encuentran las expresiones asociadas a las políticas de vacunación con diversa valoración (7 con interacciones que oscilan entre 25.149 y 7.844), dentro de este conjunto se destaca un subconjunto de expresiones críticas, concentradas en la no adquisición de las vacunas provenientes del laboratorio Pfizer (3 con interacciones que oscilan entre 963 y 7844). En términos generales se trata de testimonios en primera persona que apuntan a suscitar identificación.

En cuarto lugar se registran algunas interpelaciones asociadas a los cuidados (3 tweets con interacciones que oscilan entre 22.503 y 8328).

En quinto lugar, se registran expresiones estigmatizantes con retórica humorística en las que la referencia al campo semántico de la pandemia se incrusta en otro registro, a modo de materia prima para hablar de otra cosa (2 tweets que oscilan entre 13.802 y 10.046).

## **b.2 Significantes con mayor frecuencia**

Una tercera operación de filtrado del dataset-1 permite identificar los significantes con mayor frecuencia de aparición. Es de destacar que esta operación de filtrado no es absolutamente automática sino que

supone una articulación entre filtrados automáticos e identificación de significantes que comporten cierta carga semántica.<sup>4</sup>

De los primeros 20 significantes con mayor incidencia dentro del dataset-1, que oscilan entre 71.860 y 5828 apariciones totales, resaltan significativamente “covid” y “pandemia”, con más de 60.000 apariciones cada uno y a una distancia mayor a 25.000 menciones con respecto al significativo “cuarentena” que se coloca en tercer lugar en virtud de su magnitud de apariciones.

Como se puede leer en la tabla inserta a continuación, las categorías con mayor incidencia en el volumen de circulación -filtrado a partir del subconjunto establecido- son en su mayoría directamente asociadas a las dimensiones estrictamente sanitarias, con la sola excepción de 3 categorías: “IFE” (vinculada a medidas económicas que se relacionan indirectamente con el campo sanitario), “Viale” (en referencia al periodista Mauro Viale fallecido esa semana por COVID) y “clandestinas” (referida a las fiestas organizadas de modo ilegal).

La puesta en relación de esta información con la relativa a los tweets con mayor incidencia, referidos en el apartado anterior permite advertir un desajuste significativo entre las dos entradas analíticas. Por un lado, el conjunto de tweets con mayor incidencia (Tabla 2) muestra una tendencial incrustación del campo semántico de las antagonizaciones políticas sobre el relativo a las medidas sanitarias. En cambio, el registro global de frecuencia de aparición de significantes permite advertir una preeminencia de referencias al campo semántico sanitario en el conjunto. Este desajuste entre la intensidad e interacciones de un número reducido de expresiones con alto impacto y el registro significativo masivo del conjunto, resulta de interés para posteriores análisis.

	<b>Significantes</b>	<b>Cantidad de apariciones</b>
1	covid	71860
2	pandemia	64557
3	cuarentena	39251
4	vacunas	37127
5	coronavirus	27979
6	barbijo	25122
7	contagios	20034
8	restricciones	12308
9	ife	12112

---

<sup>4</sup> Se procesan los textos de los tweets eliminando los símbolos, emojis, signos de puntuación, artículos y conectores. Luego se procesan los significantes restantes buscando la cantidad de apariciones de cada uno.

10	pcr	10721
11	cepa	10421
12	pfizer	10252
13	viale	8765
14	clandestinas	8683
15	sputnik	7966
16	tapabocas	6737
17	respiradores	6429
18	quedateencasa	6101
19	distanciamiento	5852
20	sinovac	5828

**Tabla 3:** 20 significantes principales, ordenados por cantidad de apariciones.

## **Dataset-2: Indicadores del subconjunto asociado a las antagonizaciones políticas y afectivas**

### **Parámetros de registro**

Para el establecimiento de este archivo se definió un sub-conjunto de 193 significantes que condensan categorías nativas y funcionan como indicadores de prácticas discursivas que involucran modos del debate social en torno a las identificaciones políticas (e.g. libertarios, milagro sala, CFK, piqueteros), las antagonizaciones, las identificaciones asociadas a la pertenencia político partidaria o la afinidad ideológica (odiadores, albertíttere, kakis, choriplaneros, punitivista, conspiranoicos, argenzuela, feminazi, etc.). Se incluyeron además significantes que funcionan como indicadores de expresiones discursivas con fuerte carga afectiva, estigmatizante o segregacionista y categorías que indican discursos asociados a valores morales o cívicos (korruputos, mamerto, chorra, kretina, choriplaneros, “resistencia civil”, “nos roban”, macrigate, lawfare, etc.). En muchos casos se trata de categorías nativas extraídas a partir de una indagación exploratoria y que constituyen marcas de discusiones que tuvieron lugar en el período relevado (Purita, argenzuela, Soros, Jessy, etc).<sup>5</sup>

<sup>5</sup> Parametros de recolección DATASET-2: precariedad, desigualdad, decencia, indecentes, inmorales, autoridad moral, corruptos, korruputa, korruputo, corrupción, democracia, autoritarismo, privilegio, derechos, democracia, dictadura, infectadura, antipolítica, terraplanista, negacionista, odiadores, la chorra, juntos por el odio, profetas del odio, juntos por el virus, juntos contagio, desobediencia,

A partir de estas categorías se operó el filtrado del volumen de producción-circulación de tweets en el espacio nacional, durante el período relevado con el objeto de consolidar un sub-archivo de gran extensión (dataset-2) que ofrezca unas primeras coordenadas masivas de los discursos y prácticas comunicacionales desplegados en esta red social.

## Descripción del dataset

### 2.a Volumen de tweets

Esa primera operación de filtrado global arrojó un volumen de 733.549 tweets (incluyendo retweets) con participación de 165.310 perfiles de usuarios. Esto supone un promedio de 4.4 tweets por perfil/usuario dentro de este dataset-2.

En relación con los resultados arrojados por el dataset-1, puede advertirse una extensión menor en función de la cantidad de perfiles involucrados en la actividad relativa a este campo semántico y, correlativamente, una mayor intensidad de actividad por usuario.

Además, como puede observarse en la tabla 4, el volumen diario referido a esta primera constelación de significantes presenta una frecuencia alta y relativamente estable en el tiempo, oscilando entre un máximo de 139.812 y un mínimo de 90.598, con una fuerte excepción del día 05/04.

Fecha	Número de tweets
05/04/2021	17201
06/04/2021	90598

---

kukatrap, patriota, maléfica, Jessy, soberbia, soberbio, albertíttere, militantes del odio, militantes de la vida, macrigate, domador de reposeras, mamerto, mariu, kretina, desaparecidos, injusticia, desigualdad, vulnerables, memoria, viva perón, salida es Ezeiza, Ezeiza, choriza, los k, Purita, pandemia macrista, pandemia neoliberal, neoliberales, la grieta es moral, el peor gobierno, albertolastre, conspiranoicos, títere, chetos, oposición, oposición criminal, no salimos mas, argentina potencia, feminazi, abortera, país serio, escribanía, popular, libertad, libertarios, pubertarios, ucr, justicia social, pueblo, feminización, burócratas, autonomía, clase política, diálogo, justicia independiente, soberanía, país soberano, pueblo soberano, bajense los sueldos, renuncien, piqueteros, planeros, choriplaneros, villero, kakis, gorilas, gorrita, nuevo orden mundial, Soros, Bill Gates, 5G, Vacunas con fetos, comunismo, parlamento, anticuarentena, congreso, diputrucho, en qué te has convertido, se robaron todo, un PBI, macrasis, antivacunas, fachos, vamos a resistir, resistencia, ciudadana, resistencia civil, insubordinación, rebelión popular, rebelión ciudadana, solidaridad, indiferencia, seguridad, control, contención, inflación, crisis social, la gente, sectores populares, los humildes, es con todos, es con todes, grabois, boudou, milagro sala, moreno, bolsos de lopez, correo argentino, espionaje macrista, Pepín, mesa judicial, lawfare, periodismo de guerra, destituyente, desestabilizar, oligarcas, moderados, caferito, ginés, PASO, año electoral, tiene miedo, campaña, punitivismo, punitivista, garantista, garantismo, mérito, meritocracia, villas, negros, bolitas, que se vayan, Cristina, Cristina corazón, tibios, tibies, CFK, alfede, Francisco, pontifex, Papa, Vaticano, bergoglio, empatía, nos roban, Venezuela, argenzuela, envenenamiento, kurro, grieta, corea del centro, populismo, republica, consenso.

07/04/2021	125615
08/04/2021	139812
09/04/2021	128403
10/04/2021	131199
11/04/2021	100721

**Tabla 4:** cantidad de tweets por día.

## 2. b Tweets con mayor circulación e impacto

En el subconjunto identificado como dataset-2 se realizó un filtrado para identificar los 20 tweets con mayor volumen de interacción. Es de destacar que desde una perspectiva materialista, como la aquí propuesta, las interacciones indican incidencia pero no son susceptibles de valoración interpretativa o aprobación de su contenido por parte de quien efectúa un retweet. Sin embargo, sí permiten dimensionar la incidencia en un espacio conversacional.

Tomando como criterio general la selección de los tweets con mayor incidencia, se advierte una oscilación importante: el tweet con mayor cantidad de interacciones (105.456) triplica al que le sigue en orden (33.794). El resto se distribuyen en franjas que van entre 25.975 y 10.090 interacciones recibidas y un último grupo entre 10.000 y 6.972 interacciones.

A continuación se presentan los 20 tweets con mayor número de interacciones del dataset-2, delimitado a partir del sub-conjunto de categorías arriba indicadas.

	Usuario	Tweet	Link al tweet	Interacciones
1	SuperPichon_	-Confiamos en la responsabilidad ciudadana. -La ciudadanía: <a href="https://t.co/dpbFh02FZP">https://t.co/dpbFh02FZP</a>	<a href="https://twitter.com/SuperPichon_/status/1380548435258920962">https://twitter.com/SuperPichon_/status/1380548435258920962</a>	105456

2	PatoBullrich	Es contradictorio que este domingo voten peruanos y ecuatorianos en Argentina, pero que el Gobierno no deje votar a los argentinos en el exterior. Que Máximo Kirchner pida elecciones para el PJ en PBA, pero quieran cambiar la fecha de las PASO. La doble vara del que tiene miedo.	<a href="https://twitter.com/PatoBullrich/status/1380918180651134979">https://twitter.com/PatoBullrich/status/1380918180651134979</a>	33794
3	inakiigutierrez	El presidente? Gana 400,000\$ y vive tranquilo en Olivos. Cristina? Gana 1,500,000\$ más un retroactivo de 100,000,000\$. Un mozo? 20,000\$ y propina. Los primeros no dejan trabajar al último, ahora entendés?	<a href="https://twitter.com/inakiigutierrez/status/1380532456747630606">https://twitter.com/inakiigutierrez/status/1380532456747630606</a>	25974
4	WolffWaldo	Que bueno saber que profesores, alumnos y graduados de la UBA se expresaron en disconformidad con la exposición del condenado con sentencia firme Boudou en la universidad haciendo apología del delito. Imprescindible	<a href="https://twitter.com/WolffWaldo/status/1380361306495139848">https://twitter.com/WolffWaldo/status/1380361306495139848</a>	16052
5	ivancarrino	Peor que el Covid es el populismo. Tenía razón Macri.	<a href="https://twitter.com/ivancarrino/status/1379921161551806464">https://twitter.com/ivancarrino/status/1379921161551806464</a>	16036
6	catabechara	República de Córdoba <a href="https://t.co/t6hCPol82x">https://t.co/t6hCPol82x</a>	<a href="https://twitter.com/catabechara/status/1380487688235651076">https://twitter.com/catabechara/status/1380487688235651076</a>	12429
7	madorni	A quiénes cobran planes sociales, subsidios y trabajan de piqueteros les otorgan absoluta libertad para todo. A quiénes los mantenemos pagando impuestos, nos restringen, encierran y limitan. Fin. <a href="https://t.co/GFhquJVMcK">https://t.co/GFhquJVMcK</a>	<a href="https://twitter.com/madorni/status/1380208851501391883">https://twitter.com/madorni/status/1380208851501391883</a>	12223
8	inakiigutierrez	Se acuerdan cuando a el presidente de la "igualdad y la justicia social" le pidieron que se baje el sueldo y dijo que "no era ético". Es el mismo que le pide a los mozos, a los bares y a los restaurants que no trabajen de 22 a 6.	<a href="https://twitter.com/inakiigutierrez/status/1379559695317352448">https://twitter.com/inakiigutierrez/status/1379559695317352448</a>	11626

9	PatoBullrich	Desde la Mesa de @juntoscambioar consideramos que volver a dejar a los ciudadanos sin educación, sin trabajo y sin libertad no soluciona el fracaso del plan vacunatorio. Ya probamos la cuarentena eterna. Es inoportuno discutir sobre temas electorales. Pensemos en la gente. <a href="https://t.co/HsLuyABfDg">https://t.co/HsLuyABfDg</a>	<a href="https://twitter.com/PatoBullrich/status/1379554103395762176">https://twitter.com/PatoBullrich/status/1379554103395762176</a>	10504
10	xmilianx_	señorita de la plata: hola, me vengo a vacunar, está abierto? el seguridad de la entrada: <a href="https://t.co/SOvDTIVTPr">https://t.co/SOvDTIVTPr</a>	<a href="https://twitter.com/xmilianx/status/1379815776685854722">https://twitter.com/xmilianx/status/1379815776685854722</a>	10090
11	E_GonzalezS	Mi papá murió de COVID y nunca se vacunó (aunque le rogué y llegamos a pelear), porque los dichos de un supuesto médico en FB le generaron dudas en las vacunas y "prefería esperar". Eso causan al desinformar, por unos míseros RT. Son unos malditos buitres. ¡Vacunense! #Sinovac	<a href="https://twitter.com/E_GonzalezS/status/1381286699318325255">https://twitter.com/E_GonzalezS/status/1381286699318325255</a>	9420
12	PatoBullrich	Felicito a los profesores, graduados y alumnos de la UBA que se niegan a que nuestra reconocida Universidad sea refugio del primer vicepresidente de la Nación condenado por corrupción, cohecho y fraude a la administración pública. Firmá la carta abierta  <a href="https://t.co/YjTMNhddfl">https://t.co/YjTMNhddfl</a>	<a href="https://twitter.com/PatoBullrich/status/1380499694040850434">https://twitter.com/PatoBullrich/status/1380499694040850434</a>	9100
13	florenciarietto	Mandas a la gendarmería a controlar si los laburantes tienen el permiso para subirse al tren en Morón pero no los mandás a La Matanza que el pueblo está siendo asesinado y robado por los delincuentes. Farabute.	<a href="https://twitter.com/florenciarietto/status/1380586936948162563">https://twitter.com/florenciarietto/status/1380586936948162563</a>	8936
14	atlanticsurff	Paso a decirles que a partir de hoy Cristina Kirchner pasará a cobrar dos pensiones por \$3 millones, mientras el Gobierno decidió dejar sin trabajo a todos los empleados de bares y restaurantes. Votaron esta mugre.   	<a href="https://twitter.com/atlanticsurff/status/1380132259324436488">https://twitter.com/atlanticsurff/status/1380132259324436488</a>	8330



15	inakiigutierrez	Se dispuso la liberación de Juan, el marido de Carolina Píparo. Triunfó la libertad y la razón.	<a href="https://twitter.com/inakiigutierr/status/1380257496829419521">https://twitter.com/inakiigutierr/status/1380257496829419521</a>	8284
16	BeaDixit	Imputaron a Viviana Canosa por difundir el Pánico Social y por sus dichos de hisopados contaminados, lo hizo la Defensoría del Pueblo, a través de su titular Miriam Lewin.	<a href="https://twitter.com/BeaDixit/status/1380657889048727552">https://twitter.com/BeaDixit/status/1380657889048727552</a>	8266
17	ssuppo	El problema no es Boudou, condenado por la Justicia. El problema es la UBA, que convierte a un ladrón en catedrático.	<a href="https://twitter.com/ssuppo/status/1379399035270930432">https://twitter.com/ssuppo/status/1379399035270930432</a>	7897
18	joasigh	cristina perez cuando lee su documento y dice cristina <a href="https://t.co/qVzB4a5cSX">https://t.co/qVzB4a5cSX</a>	<a href="https://twitter.com/joasigh/status/1379773618981384195">https://twitter.com/joasigh/status/1379773618981384195</a>	7575
19	WolffWaldo	Escuchando relatos impropios de un estado de derecho en Bariloche de víctimas de la RAM en la región. A todos los que preguntan por nuestra seguridad, gracias. Algunos que se creen dueños del país nos escarcharon y amenazaron. Violentos. Seguimos adelante. <a href="https://t.co/Hu63hFwrBJ">https://t.co/Hu63hFwrBJ</a>	<a href="https://twitter.com/WolffWaldo/status/1379888728714452995">https://twitter.com/WolffWaldo/status/1379888728714452995</a>	7117
20	florenciarietto	Tomás posición geopolítica en medio de una pandemia a favor de Rusia, China, Venezuela y Cuba pero el que te dona hospitales y te va a conseguir las vacunas que no conseguiste vos y tu "eje" es el Jefe del Comando Sur de EEUU. Comunismo al palo <a href="#">@alferdez</a> y <a href="#">@CFKArgentina</a>	<a href="https://twitter.com/florenciarietto/status/1380538331189088257">https://twitter.com/florenciarietto/status/1380538331189088257</a>	6972

**Tabla 5:** Primeros 20 tweets destacados, ordenados por cantidad de interacciones recibidas.

### Descripción cuantitativa de contenido de los tweets con mayor impacto

En términos de su contenido se advierte una primacía significativa de referencias asociadas a valores: en primer lugar se ubican las referencias más directas a valores cívicos o políticos con expresiones relativas a la denuncia del populismo, la falta de justicia social o de igualdad, la debilidad del estado de derecho o de respeto a la justicia (identificables en 11 tweets que oscilan entre 105456 y 7117

interacciones); en segundo lugar se registran 9 tweets con referencias morales asociadas a conductas de funcionarios públicos o dirigentes que oscilan entre 33794 y 6972 interacciones y se refieren a sus salarios, la imparcialidad de sus decisiones o la inequidad en sus standards éticos; en la mayor parte de estos últimos, el esquema interpretativo se organiza en torno a la figura de la “doble vara” que aparece, incluso de modo explícito. La operación pone en conexión dimensiones que no necesariamente resultan comparables pero simultáneamente ofrece un criterio concreto de comprensión que refuerza la “evidencia” de legitimidad de la significación. En tercer lugar, se colocan las referencias nominales directas (8 tweets, que oscilan entre 33794 y 6972 interacciones), que no necesariamente tienen un tono violento pero que registran una isomorfía con el registro típico del escrache.

Resulta significativa la presencia de 6 tweets (cuyas interacciones oscilan entre 25.974 y 7.117) que denuncian perjuicios sufridos por los trabajadores en beneficio de sectores considerados improductivos (quienes reciben planes, comunidades mapuches, funcionarios, etc.) por motivo de malas decisiones políticas o de tendencias ideológicas. Entre ellos, en 4 casos, la oposición es entre trabajadorxs y funcionarios políticxs.

En quinto lugar se registran referencias relativas a la impericia o ineficiencia en las políticas públicas (5 tweets que oscilan entre 33.794 y 6.972).

En cuarto lugar, se registran referencias humorísticas en 4 tweets donde el contenido moral o político queda subordinado al efecto de comicidad, entre estas se ubica el tweet que exhibe la mayor cantidad de interacciones (105.456) y más que triplica al que se ubica segundo.

Se registran referencias territoriales (4 tweets que oscilan entre 12.429 y 6.972 interacciones), en todos los casos investidas de tonalizaciones políticas, idiosincráticas, delictivas. En cualquier caso lo que resulta similar es que las evocaciones territoriales son movilizadas en función de clichés y como recurso de concretización o de “evidencia”.

Finalmente, dos de los tweets (pero uno de ellos con alta interacción 105.456) se refieren a cuidados sanitarios en términos de conductas de actores de la sociedad civil (medios, ciudadanía, etc.). Y referencias en 2 tweets, con interacciones entre 8.936 y 6.972 que asocian inseguridad y territorio mediante operaciones de incrustación o comparación.

No resulta un dato despreciable el hecho de que 4 perfiles de usuarios (3 de ellos asociados a referentes opositores de alto perfil mediático y 1 con alta performance en Twitter) concentren 10 de los 20 tweets con mayor interacción de este dataset-2.

## **b.2 Significantes con mayor frecuencia**

Una tercera operación de filtrado del dataset-2 permite identificar los significantes con mayor frecuencia de aparición. Es de destacar que esta operación de filtrado no es absolutamente automática sino que supone una articulación entre filtrados automáticos e identificación de significantes que comporten cierta carga semántica.

Resulta significativo advertir que, a pesar de que los parámetros del dataset-2 no se encontraban orientados al registro de discursos directamente asociados al campo semántico sanitario y de la pandemia, “pandemia” y “covid” vuelven a encabezar la mayor frecuencia de aparición, con 30.899 y 26.475, respectivamente; seguidos en tercer lugar por “vacunas” con 24.283.

A diferencia del dataset-1, en el volumen global del dataset-2 tienen una relativa gravitación aquellos significantes que conectan con el campo semántico de las antagonizaciones (populismo, con una

frecuencia de 8.209 apariciones; piqueteros con 6.617; lawfare, con 6.514 y desobediencia con 5.907). Reconstruyendo las referencias pueden sumarse algunos que en sí mismos no parecen evocar antagonizaciones; es el caso del significante UBA con un frecuencia importante de 15.639 y que en el plazo relevado quedó mayoritariamente -aunque no exclusivamente- asociado al debate suscitado por la participación del ex-vicepresidente Amado Boudou en un curso de esa casa de estudios y que recibió fuertes críticas mediáticas de referentes políticos. También es el caso del significante “vara” que en general viene asociado a impugnaciones morales y acusaciones cruzadas condensadas en el significante “doble vara” para indicar un proceder que no respeta las normas que propone. Esta expresión merece un estudio posterior, en la medida en que parece sintetizar cierta relación especular y polarizada de las antagonizaciones políticas, en las que los contrincantes quedan obligados a medirse mutuamente conforme a un conjunto muy reducido de tópicos abstractos, en lugar de disputar hegemonía mediante la imposición de agendas diversas. Otro significante que tiene estas características es “saucos” que remite a una causa judicial en la que se encuentra involucrada la actual Vicepresidenta de la Nación y en el marco de la cual se dictó su sobreseimiento, durante los días del relevamiento. Atendiendo a los parámetros de búsqueda, es de destacar no obstante que, en el volumen general de interacciones, no se registran entre los significantes con mayor frecuencia aquellas categorías altamente despectivas, violentas o estigmatizadoras que constituyen indicadores de discursos de odio político, social e ideológico o de expresiones segregacionistas. Finalmente, la ubicación de la sigla pba en sexto lugar con 8397 da cuenta de una operación de territorialización de cierto campo semántico asociado tanto a las cuestiones sanitarias como al debate político. También resulta llamativa la incidencia relativamente alta de la categoría “confiemos” que funciona como lugar de interpelación que merece posteriores indagaciones.

Las 20 palabras más usadas a lo largo del total del corpus son las siguientes.

	<b>Significantes</b>	<b>Frecuencia de apariciones</b>
1	pandemia	30899
2	covid	26475
3	vacunas	24283
4	uba	15639
5	confiemos	12049
6	pba	8397

7	populismo	8209
8	restricciones	7906
9	cuarentena	7111
10	contagios	6896
11	piqueteros	6617
12	lawfare	6514
13	desobediencia	5907
14	coronavirus	5154
15	graduados	5149
16	mozo	5041
17	propina	5036
18	sauces	4894
19	patriota	4634
20	privilegios	4358

**Tabla 6:** 20 significantes principales, ordenados por cantidad de apariciones.

## **Dataset-3: Indicadores del subconjunto asociado a la gestión de la educación, la salud y la ciencia**

### **Parámetros de registro**

Para el establecimiento de este archivo se estableció un sub-conjunto de 85 significantes que condensan categorías nativas y funcionan como indicadores de prácticas discursivas que involucran modos del debate social en torno a la gestión del sistema educativo, de salud y científico, durante la pandemia, así como las expresiones de confianza y desconfianza en las políticas vinculadas a estos ámbitos. Se incluyeron categorías nativas que aisladas no parecen evocar el campo antedicho pero que luego de una aproximación exploratoria fueron detectadas como indicadores fácticos de este campo semántico.<sup>6</sup> A partir de estas categorías se operó el filtrado del volumen de producción-circulación de tweets en el espacio nacional, durante el período relevado, con el objeto de consolidar un primer archivo de gran extensión, para obtener unas primeras coordenadas masivas.

### **Descripción del dataset**

#### **2.a Volumen de tweets**

Esa primera operación de filtrado global arrojó un volumen de 93.458 tweets (incluyendo retweets) con participación de 29.052 perfiles de usuarios. Esto supone un promedio de 3.2 tweets por perfil/usuario dentro de este dataset-3.

En relación con los resultados arrojados por el dataset-1, puede advertirse una extensión menor en función de la cantidad de perfiles involucrados en la actividad relativa a este campo semántico y una mayor concentración de la producción.

Además, como puede observarse en la tabla 4, el volumen diario referido a esta primera constelación de significantes, presenta una frecuencia alta y relativamente estable en el tiempo, oscilando entre un máximo de 19.456 y un mínimo de 11.958, con una fuerte excepción del día 05/04 que se explica por el horario de recolección y no por un acontecimiento específico del campo.

<b>Fecha</b>	<b>Número de tweets</b>
--------------	-------------------------

---

<sup>6</sup> Parámetros de recolección DATASET-3: educación virtual, educación presencial, clases presenciales, clases virtuales, presencialidad, regreso a las clases, escuelas, bimodalidad, modelo híbrido, agrupamientos estudiantiles, amparos judiciales, burbujas escolares, protocolo en escuelas, maestras, docentes, paritarias docentes, protesta docente, docentes exceptuados, docentes contagiados, docentes contagiadas, muerte docente, docente muerta, burbujas, seguridad, inseguridad, población de riesgo, medidas sanitarias, contención, terapia intensiva, terapistas, respiradores, enfermeros, enfermeras, enfermerxs, enfermeras, médicos, médicas, médicxs, personal de salud, primera línea de fuego, personal sanitario, trabajad,es de la salud, hospital, sanatorio, clínica, camas, residentes, concurrentes, investigadores, investigador, INTA, CONICET, AFIP, mauro vial, agencia científica, universidades, la ciencia, creo ciencia, creo vacuna, Putin, Bolsonaro, Dióxido de cloro, ivermectina, hidroxyclorequina, sexting, streaming, teletrabajo, homeoffice, runners, rutina en casa, entreno en casa, pantuflas, pijama/pijama.



05/04/2021	930
06/04/2021	12951
07/04/2021	17054
08/04/2021	11958
09/04/2021	12780
10/04/2021	19456
11/04/2021	18329

**Tabla 7:** cantidad de tweets por día.

## **2. b Tweets con mayor circulación e impacto**


En el subconjunto identificado como dataset-3, se realizó un filtrado para identificar los 20 tweets con mayor volumen de interacción. Es de destacar que desde una perspectiva materialista, como la aquí propuesta, las interacciones indican incidencia pero no son susceptibles de valoración interpretativa o aprobación de su contenido por parte de quien efectúa un retweet. Sin embargo, sí permiten dimensionar la incidencia en un espacio conversacional.


Tomando como criterio general la selección de los tweets con mayor incidencia, se advierte una oscilación importante: el tweet con mayor cantidad de interacciones (71.929) quintuplica al que le sigue en orden (13.248). El resto se distribuyen en franjas que van desde 10.089 a 3.242 interacciones totales.

	Usuario	Tweet	Link al tweet	Interacciones
1	__pilarrrr	Hace un rato salí a caminar por Pellegrini para desconectar y no llevé el celu. Un amigo que rindió conmigo el lunes me cruzó y me dijo "pili, aprobamos, somos médicos". Volví lagrimeando todo el camino de vuelta y con una sonrisa enorme. Hablame de felicidad  SOY MÉDICA 	<a href="https://twitter.com/__pilarrrr/status/1379941719878303746">https://twitter.com/__pilarrrr/status/1379941719878303746</a>	71929
2	PatoBullrich	El unico anuncio que hizo el Jefe de Gabinete fue el teletrabajo para los estatales: gente que cobra a fin de mes. Que alguien me diga: ¿el trabajador estatal le dará la mitad de su sueldo para que vivan las familias que se quedaron sin trabajar? #SóloUnaVueltaMás	<a href="https://twitter.com/PatoBullrich/status/1379601842229948419">https://twitter.com/PatoBullrich/status/1379601842229948419</a>	13248
3	luanavolnovich	Me acaba de llamar mi secretario médico para informarme que no hay camas de terapia COVID para afiliados de PAMI en CABA y estamos cerca del 100% de ocupación de camas de terapia en AMBA.  Estamos en un momento crítico. El aumento de contagios impacta en todo el sistema de salud.	<a href="https://twitter.com/luanavolnovich/status/1381034257041268737">https://twitter.com/luanavolnovich/status/1381034257041268737</a>	13098
4	osvaldobazan	Datos nacionales. Desde que arrancaron las clases presenciales Contagio en alumnos: 0,12 % Contagio en docentes: 0,79% Estuvieron los colegios cerrados por nada.	<a href="https://twitter.com/osvaldobazan/status/1379762012448821253">https://twitter.com/osvaldobazan/status/1379762012448821253</a>	12151
5	xmilianx_	señorita de la plata: hola, me vengo a vacunar, está abierto?  el seguridad de la entrada: <a href="https://t.co/SOvDTIVTPr">https://t.co/SOvDTIVTPr</a>	<a href="https://twitter.com/xmilianx_/status/1379815776685854722">https://twitter.com/xmilianx_/status/1379815776685854722</a>	10089

6	alferdez	<p>Los investigadores y las investigadoras de nuestro país han tenido un desempeño de primer nivel mundial en la lucha contra el coronavirus.</p> <p>En su día, quiero decirles que estaré siempre agradecido por lo que hicieron y lo que hacen cada día por los argentinos y las argentinas.  <a href="https://t.co/JJfwGh2bOf">https://t.co/JJfwGh2bOf</a></p>	<a href="https://twitter.com/alferdez/status/1380934584657920009">https://twitter.com/alferdez/status/1380934584657920009</a>	9967
7	inakiigutierr ez	<p>Alberto dijo que cada provincia puede comprar sus vacunas. El año pasado Mendoza compró respiradores y a que no saben quién se los sacó? Si Alberto, de la mano del vacunador vip Ginés. Dan pena.</p>	<a href="https://twitter.com/inakiigutierr ez/status/1380322024611049472">https://twitter.com/inakiigutierr ez/status/1380322024611049472</a>	7657
8	mariofitzm	<p>Es tan difícil entender que la gente paga una fortuna para tener una prepaga y que ésta nos paga a los médicos una miseria y que la Diferencia se la Queda belocopit para comprar canales de televisión y mansiones con bodegas en salta y mendoza? TAN GILES SOMOS?</p>	<a href="https://twitter.com/mariofitzm/status/1381303631073456128">https://twitter.com/mariofitzm/status/1381303631073456128</a>	5899
9	C5N	<p>🗨️ EL MENSAJE DE VÍCTOR HUGO (@VHMok):</p> <p>🗨️ "Estoy en una clínica pasándolo aceptablemente ahora, pero a la salida de una neumonía que ha sido grave y que me tiene hace más de 20 días encerrado"</p> <p>🗨️ "Es un enemigo invisible"</p> <p>🗨️ "¡Hay que dar la pelea por vivir!"</p> <p><a href="https://t.co/iZq7X6MhgP">https://t.co/iZq7X6MhgP</a></p>	<a href="https://twitter.com/C5N/status/1380660123576717312">https://twitter.com/C5N/status/1380660123576717312</a>	5789
10	marcelogioffre	<p>Cafiero diciendo con cinismo que las provincias pueden importar vacunas... El año pasado Mendoza compró respiradores y después la nación se los sacó.</p>	<a href="https://twitter.com/marcelogioffre/status/1379977601914126341">https://twitter.com/marcelogioffre/status/1379977601914126341</a>	5661
11	Gubi_comics	<p>@belenitsss que sabes porahi hay un super medico que cura medicos de medicos</p>	<a href="https://twitter.com/Gubi_comics/status/1381016198146588673">https://twitter.com/Gubi_comics/status/1381016198146588673</a>	5028



12	alfredocornejo	Vergonzosa es tu gestión @Kicillofok . Vacunados Vips, la violación de DD.HH en Formosa, sumale los bonaerenses inmersos en una ola de inseguridad tremenda y vos siempre mirando al costado <a href="https://t.co/KJHFQmakKT">https://t.co/KJHFQmakKT</a>	<a href="https://twitter.com/alfredocornejo/status/1379600274575212545">https://twitter.com/alfredocornejo/status/1379600274575212545</a>	4761
13	marioraulnegri	Kicillof es un MENTIROSO. Debería estar a la altura de las circunstancias en lugar de buscar peleas callejeras. Lo que faltaba: que nos acuse a JxC de insunflar el camino a la muerte cuando es su gobierno el responsable del vacunatorio VIP y la inseguridad gobierna su provincia. <a href="https://t.co/PVQjpn25Ki">https://t.co/PVQjpn25Ki</a>	<a href="https://twitter.com/marioraulnegri/status/1379599769283219464">https://twitter.com/marioraulnegri/status/1379599769283219464</a>	4263
14	ivanaszerman	Que es lo que mierda quieren abrir los de abran todo si ya esta todo abierto y precisamente por eso tuvimo 21mil contagios hoy. Si quieren abrir todo abran las ventanas de una vez. O las patentes de las vacunas. O su cerebro a la ciencia	<a href="https://twitter.com/ivanaszerman/status/1379601766711447553">https://twitter.com/ivanaszerman/status/1379601766711447553</a>	4102
15	Diegoalfok1	Soy el único que piensa que si CABA consigue vacunas el kirchnerismo se las va robar en la Aduana como hizo con los respiradores?	<a href="https://twitter.com/Diegoalfok1/status/1380971763291582469">https://twitter.com/Diegoalfok1/status/1380971763291582469</a>	4066
16	florenciarietto	Mientras te hacen terrorismo con las camas de terapia intensiva, nos enteramos que rechazaron vacunas que podrían salvar vidas y evitar el colapso del sistema. Esto es delictual. <a href="https://t.co/5oXx1Q0kK9">https://t.co/5oXx1Q0kK9</a>	<a href="https://twitter.com/florenciarietto/status/1381255796948922368">https://twitter.com/florenciarietto/status/1381255796948922368</a>	3736
17	norabar	 Amigos/as: a cuidarse. Aunque las estadísticas no lo reflejen, por lo menos en el AMBA, los médicos advierten que prácticamente no hay camas libres. #Ventilarfunciona #Barbijobienpuesto #lavadofrecuentedemanos #noreunionessenlugarescerrados	<a href="https://twitter.com/norabar/status/1380631172435349517">https://twitter.com/norabar/status/1380631172435349517</a>	3700

18	ploscri	<p>SIMULACION</p> <p>Como se comporta el #coronavirus dentro de un colectivo.</p> <p>Junto con 2 investigadores del CONICET, Damián Ramajo y Santiago Corzo le dimos forma a estas simulaciones que reproducen diferentes escenarios dentro de un colectivo</p> <p>Escenario 1</p> <p> ESTORNUDAR SIN BARBIJO</p> <p><a href="https://t.co/3RoyFAVAH6">https://t.co/3RoyFAVAH6</a></p>	<p><a href="https://twitter.com/ploscri/status/1381229516752883712">https://twitter.com/ploscri/status/1381229516752883712</a></p>	3544
19	rctagliaferro	<p>En Morón meten 6 patrulleros en una cuadra para cerrar los bares. Imaginate cómo anda la Seguridad en los barrios.</p> <p><a href="https://t.co/J4UH9fhGXI">https://t.co/J4UH9fhGXI</a></p>	<p><a href="https://twitter.com/rctagliaferro/status/1380902295831990277">https://twitter.com/rctagliaferro/status/1380902295831990277</a></p>	3523
20	luisnaidenoff	<p>Un nuevo amanecer formoseño. Otro más y van... En vez de invertir en respiradores, el oficialismo sigue gastando recursos en la campaña del odio. Es un camino inaceptable y peligroso. Si desde la estructura oficial se alientan esas prácticas, pueden traer las peores consecuencias</p> <p><a href="https://t.co/qUpT7m5C6m">https://t.co/qUpT7m5C6m</a></p>	<p><a href="https://twitter.com/luisnaidenoff/status/1379422957014028293">https://twitter.com/luisnaidenoff/status/1379422957014028293</a></p>	3242

**Tabla 8:** Primeros 20 tweets destacados, ordenados por cantidad de interacciones recibidas.

### Descripción cuantitativa de contenido de los tweets con mayor impacto

Tomando como criterio general la selección de los tweets con mayor incidencia, se advierte una diferencia importante en la incidencia del tweet que se ubica en primer lugar, con 71.929 interacciones y que se distancia en más de 50.000 interacciones con respecto al resto que oscila entre 13.248 y 3.242. Resulta significativa esa diferencia, especialmente porque evoca una narrativa dislocada con respecto al modo discursivo predominante en el período pandémico y más bien recoge cierta genealogía bastante clásica sobre la figura del graduado en medicina en nuestra cultura popular.

Se registra una importante incidencia de expresiones reactivas y de rechazo a medidas de gestión o pronunciamientos asociados a la gestión en salud y educación (11 con interacciones que oscilan entre 13.248 y los 3.242). Un porcentaje importante de estas expresiones (6) se encuentran asociadas a perfiles de usuarios oficiales de representantes políticos o referentes del sistema de partidos.

En tercer lugar y con una participación importante dentro del conjunto, se registran una serie de expresiones de denuncia de corrupción o de concesión de privilegios injustificados (5 con una oscilación de interacciones entre 7.657 y 3.242). Es de destacar, en este sub-conjunto la incrustación reiterada de figuras que evocan acontecimientos mediáticos pasados y que operan como condensadores nodales de evidencia y legitimación (vacunatorio vip y respiradores de Mendoza). Otro procedimiento de incrustación similar se registra con relación al discurso sobre la “inseguridad” en las interpelaciones públicas al gobernador de la Pcia. de Bs.As (2 referencias que oscilan alrededor de lxs 4000 interacciones).

En cuarto lugar se advierte una participación significativa de expresiones que remiten a trabajadorxs de la salud, la educación, la ciencia y la administración pública, sea como enunciadores o como objeto de discurso. Tanto la función enunciativa como las cargas valorativas de estas referencias son muy variadas y van desde expresiones que lindan con la estigmatización (como es el caso de las referencias a los sueldos de lxs trabajadorxs estatales, con 13.248) hasta el saludo y el homenaje (como es el caso del saludo presidencial a trabajadorxs de la ciencia, con 9.967 interacciones).

## **b.2 Significantes con mayor frecuencia**

Una tercera operación de filtrado del dataset-3 permite identificar los significantes con mayor frecuencia de aparición. Es de destacar que esta operación de filtrado no es absolutamente automática sino que supone una articulación entre filtrados automáticos e identificación de significantes que comporten cierta carga semántica.

De los primeros 20 significantes con mayor incidencia dentro del dataset-3, que oscilan entre 14.796 y 1.975 apariciones totales, resalta significativamente “camas” duplicando en frecuencia de apariciones al significativo “covid” que se coloca en segundo lugar.

Otro dato significativo resulta la frecuencia de referencias territoriales, “CABA” y “Amba” que registran una frecuencia de 6.078 y 5.698, respectivamente y sumados reciben 11.776

Por otra parte, se advierten referencias al debate respecto de la modalidad de cursada educativa que se dieron en el debate público con mayor frecuencia la semana siguiente al presente registro. En este sentido se advierten dos categorías “presenciales” (con 5588 apariciones) y “presencialidad” (con 3896) que reunificadas dan un volumen relativamente significativo de 9484 apariciones, colocándose en segundo lugar de importancia.

En comparación con los datos obtenidos en base a la entrada analítica por tweets con mayor incidencia, se destaca en esta entrada de relevamiento frecuencial de significantes, una ausencia de referencias nodales (vacunatorio vip, etc.) registradas en la anterior. Nuevamente, se aprecia un desajuste entre el efecto de la agenda deducible de los tweets con mayor incidencia y los términos del debate global que funciona como fondo comunicacional del anterior.

	<b>Palabras</b>	<b>Apariciones</b>

1	camas	14796
2	covid	8951
3	vacunas	7389
4	caba	6078
5	amba	5698
6	presenciales	5588
7	pami	5499
8	contagios	5018
9	presencialidad	3896
10	afiliados	3770
11	respiradores	3770
12	coronavirus	3320
13	pandemia	2954
14	teletrabajo	2623
15	gabinete	2274
16	sólounavueltamás	2138
17	pacientes	1975
18	delincuente	1640
19	afip	1524
20	ram	1437

**Tabla 9:** 20 significantes principales, ordenados por cantidad de apariciones.

Proyecto “Identidades, experiencias y discursos sociales en conflicto en torno a la pandemia y la pospandemia: un estudio multidimensional sobre las incertidumbres, odios, solidaridades, cuidados y expectativas desiguales en todas las regiones de Argentina”

**Equipo de Análisis de Medios y Redes**

**Diseño de Instrumento:** Pablo Carrasco, Silvia Hernández, Carolina Ré, Natalia Romé, Martina Sosa

**Asesoramiento:** Valeria Car, Liliana Córdoba

**Equipo de Coordinación de relevamiento:** Valeria Car, Ariel Gómez Ponce, Silvia Hernández, Adrián Negro, Ramiro Parodi, Carolina Ré, Natalia Romé, Martina Sosa

**Equipo de relevamiento y composición de archivo:** Natalia Eva Ader, Magalí Ahumada, Pilar Mercedes Alzina, Gisele Andrea Bilański, Rodrigo Bruera, Andrés Carbel, Agustina Cuadros, Andrea D’Atri, Lihúén Daurade Magneres, Natalia Di Marco, Juliana Esquivel, Alfredo Oscar Fernández, Luisina Gareis, Alfredo Isasmendiz, Marien Nahir Juairi, Sofía Xiomara Moure Jorge, Guillermina Oviedo, Paula Pucheta, Ana Laura Núñez Rueda, Sofía Rodríguez, Juan Ignacio Spólita, Matias Thierer, Claudio Veliz, Graciana Zarauz

**Mail de contacto:** [mediosyredespisac@gmail.com](mailto:mediosyredespisac@gmail.com)